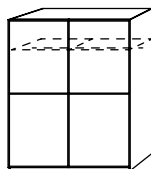
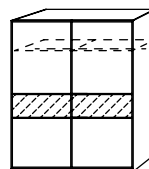


LINEA Höhe 224 cm

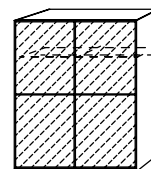
Schranksystem/Schwebetüren



Ausführung A



Ausführung B

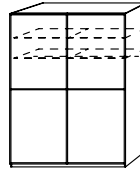


Ausführung C

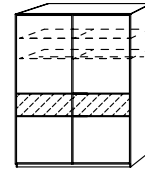
Farbe/Modell-Nr.	Holzdekor	Holzdekor mit Glas-/Spiegelauflage	Glas-/Spiegelauflage
Front/Korpus Kernbuche Dekor	A2757		
Glasauflage bordeauxrot		A2758	A2759
Glasauflage schwarz		A2968	A2969
Spiegelauflage bronzefarben		A2778	A2779
Glasauflage cremeweiß		A2788	A2789
Front/Korpus Bergahorn Dekor	A3857		
Glasauflage bordeauxrot		A3858	A3859
Glasauflage schwarz		A3868	A3869
Spiegelauflage bronzefarben		A3878	A3879
Glasauflage cremeweiß		A3888	A3889
Front/Korpus Wenge maron Dekor	A5557		
Glasauflage bordeauxrot		A5558	A5559
Glasauflage schwarz		A5568	A5569
Spiegelauflage bronzefarben		A5578	A5579
Glasauflage cremeweiß		A5588	A5589
Front/Korpus Nussbaum Dekor	A5857		
Glasauflage bordeauxrot		A5858	A5759
Glasauflage schwarz		A5968	A5969
Spiegelauflage bronzefarben		A5878	A5779
Glasauflage cremeweiß		A5888	A5789
Front/Korpus Havanna-Noce Dekor	A6757		
Glasauflage bordeauxrot		A6758	A6759
Glasauflage schwarz		A6768	A6769
Spiegelauflage bronzefarben		A6778	A6779
Glasauflage cremeweiß		A6788	A6789
Front/Korpus alpinweiß	A8337		
Glasauflage bordeauxrot		A9058	A9059
Glasauflage schwarz		A8368	A8369
Spiegelauflage bronzefarben		A8378	A8379
Glasauflage cremeweiß		A9088	A9089
	Artikel-Nr. Preis	Artikel-Nr. Preis	Artikel-Nr. Preis
B 181, T 64 cm 2türig	4761 IN 337	5750 IN 348	575A IN 365
B 226, T 64 cm 2türig	4762 IN 354	5763 IN 364	576A IN 384
B 270, T 64 cm 3türig	4782 IN 372	5704 IN 382	578A IN 403
B 315, T 64 cm 3türig	4783 IN 386	5986 IN 396	579A IN 417
Serienmäßige Ausstattung in jedem Schrankelement: 1 Fachboden und 1 Kleiderstange in der Höhe beliebig verstellbar.			

LINEA Höhe 236 cm

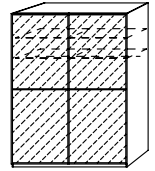
Schranksystem/Schwebetüren



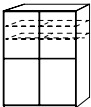
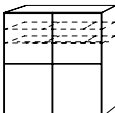
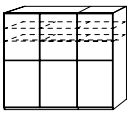
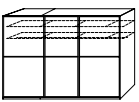
Ausführung A



Ausführung B



Ausführung C

Farbe/Modell-Nr.		Holzdekor	Holzdekor mit Glas-/Spiegelauflage	Glas-/Spiegelauflage		
Front/Korpus Kernbuche Dekor	Front/Korpus Kernbuche Dekor	A2757				
	Glasauflage bordeauxrot		A2758	A2759		
	Glasauflage schwarz		A2968	A2969		
	Spiegelauflage bronzefarben		A2778	A2779		
	Glasauflage cremeweiß		A2788	A2789		
Front/Korpus Bergahorn Dekor	Front/Korpus Bergahorn Dekor	A3857				
	Glasauflage bordeauxrot		A3858	A3859		
	Glasauflage schwarz		A3868	A3869		
	Spiegelauflage bronzefarben		A3878	A3879		
	Glasauflage cremeweiß		A3888	A3889		
Front/Korpus Wenge maron De.	Front/Korpus Wenge maron Dekor	A5557				
	Glasauflage bordeauxrot		A5558	A5559		
	Glasauflage schwarz		A5568	A5569		
	Spiegelauflage bronzefarben		A5578	A5579		
	Glasauflage cremeweiß		A5588	A5589		
Front/Korpus Nussbaum Dekor	Front/Korpus Nussbaum-Dekor	A5857				
	Glasauflage bordeauxrot		A5858	A5759		
	Glasauflage schwarz		A5968	A5969		
	Spiegelauflage bronzefarben		A5878	A5779		
	Glasauflage cremeweiß		A5888	A5789		
Front/Korpus Havanna-Noce De.	Front/Korpus Havanna-Noce Dekor	A6757				
	Glasauflage bordeauxrot		A6758	A6759		
	Glasauflage schwarz		A6768	A6769		
	Spiegelauflage bronzefarben		A6778	A6779		
	Glasauflage cremeweiß		A6788	A6789		
Front/Korpus alpinweiß	Front/Korpus alpinweiß	A8337				
	Glasauflage bordeauxrot		A9058	A9059		
	Glasauflage schwarz		A8368	A8369		
	Spiegelauflage bronzefarben		A8378	A8379		
	Glasauflage cremeweiß		A9088	A9089		
 B 181, T 64 cm 2türig	Artikel-Nr.	Preis	Artikel-Nr.	Preis	Artikel-Nr.	Preis
	021B	IN 349	021G	IN 359	021L	IN 374
 B 226, T 64 cm 2türig	021D	IN 366	021H	IN 375	021N	IN 394
	 B 270, T 64 cm 3türig	021E	IN 384	021J	IN 393	021P
 B 315, T 64 cm 3türig		021F	IN 399	021K	IN 407	021R
	Serienmäßige Ausstattung in jedem Schrankelement: 2 Fachböden und 1 Kleiderstange in der Höhe beliebig verstellbar.					

Schränk- und
Bettsysteme

LINEA

Schranksystem/Futonbetten

Linea A

Farbe/Modell-Nr.

Futonbetten

Front/Korpus Kernbuche Dekor

A2757

Front/Korpus Bergahorn Dekor

A3857

Front/Korpus Wenge maron Dekor

A5557

Front/Korpus Nussbaum Dekor

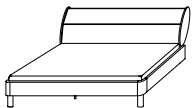
A5857

Front/Korpus Havanna-Noce Dekor

A6757

Front/Korpus alpinweiß

A8337



Futonbett

Artikel-Nr.

Preis

804L IN 282

Platzbedarf für Futonbetten:

Liegefläche	Außenmaße
140/200	B 147, H 87, T 222 cm - Nr. 40
140/210	B 147, H 87, T 232 cm - Nr. 42
140/220	B 147, H 87, T 242 cm - Nr. 43
160/200	B 167, H 87, T 222 cm - Nr. 60
160/210	B 167, H 87, T 232 cm - Nr. 62
160/220	B 167, H 87, T 242 cm - Nr. 63
180/200	B 187, H 87, T 222 cm - Nr. 80
180/210	B 187, H 87, T 232 cm - Nr. 82
180/220	B 187, H 87, T 242 cm - Nr. 83

**Die Futonbetten sind auch in den Überlängen
210 und 220 cm lieferbar.**

IN 143.

Schrank- und
Bettensysteme