



IMPERIAL

Höhe 197 cm, Tiefe 65 cm

Schwebetürenschränke

Modell-Nr. / Farbe

- A1316 Buche hell Dekor
- A2966 Kernbuche Dekor
- A4416 Bergahorn Dekor
- A5816 Nussbaum Dekor
- A6086 Montana-Kirsche Dekor
- A6916 Königs-Kirsche Dekor
- A8016 alpinweiß

		H 197/T 65 cm		H 197/T 65 cm	
		Art.-Nr.	Preis	Art.-Nr.	Preis
		B 151 cm, 2trg. 3i01	IN 337	B 151 cm, 2trg. 1 Spiegeltür 2i01	IN 346
		B 181 cm, 2trg. 3i03	IN 342	B 181 cm, 2trg. 1 Spiegeltür 2i03	IN 351
		B 201 cm, 2trg. 3i05	IN 346	B 201 cm, 2trg. 1 Spiegeltür 2i05	IN 355
		B 225 cm, 3trg. 3i07	IN 355	B 225 cm, 3trg. 1 Spiegeltür 2i07	IN 362
		B 250 cm, 3trg. 3i09	IN 357	B 250 cm, 3trg. 1 Spiegeltür 2i09	IN 365
		B 280 cm, 3trg. 3i11	IN 359	B 280 cm, 3trg. 1 Spiegeltür 2i11	IN 367
		B 300 cm, 3trg. 3i13	IN 365	B 300 cm, 3trg. 1 Spiegeltür 2i13	IN 373
		B 320 cm, 4trg. 3i15	IN 387	B 320 cm, 4trg. 2 Spiegeltüren 2i15	IN 398
		B 350 cm, 4trg. 3i17	IN 392	B 350 cm, 4trg. 2 Spiegeltüren 2i17	IN 402
<p>Serienmäßige Ausstattung in jedem Schrankelement: 1 Fachboden und 1 Kleiderstange in der Höhe beliebig verstellbar.</p>					
<p>Das passende Zubehör finden Sie auf den Seiten 214-231.</p>					



IMPERIAL

Höhe 197 cm, Tiefe 65 cm

Schwebetürenschränke

Modell-Nr. / Farbe

A1316 Buche hell Dekor

A2966 Kernbuche Dekor

A4416 Bergahorn Dekor

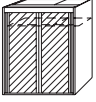
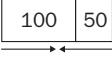
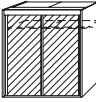
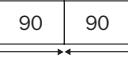
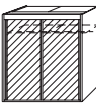
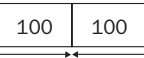
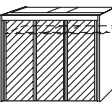

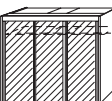

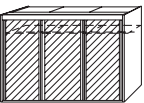

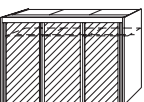

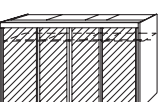

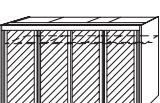
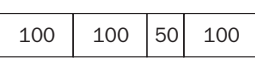
A5816 Nussbaum Dekor

A6086 Montana-Kirsche Dekor

A6916 Königs-Kirsche Dekor

A8016 alpinweiß

H 197/T 65 cm

	Art.-Nr.	Preis	Art.-Nr.	Preis
 	B 151 cm, 2trg. 2 Spiegeltüren 2i02	IN 354		
 	B 181 cm, 2trg. 2 Spiegeltüren 2i04	IN 359		
 	B 201 cm, 2trg. 2 Spiegeltüren 2i06	IN 363		
 	B 225 cm, 3trg. 3 Spiegeltüren 2i08	IN 375		
 	B 250 cm, 3trg. 3 Spiegeltüren 2i10	IN 378		
 	B 280 cm, 3trg. 3 Spiegeltüren 2i12	IN 380		
 	B 300 cm, 3trg. 3 Spiegeltüren 2i14	IN 386		
 	B 320 cm, 4trg. 4 Spiegeltüren 2i16	IN 407		
 	B 350 cm, 4trg. 4 Spiegeltüren 2i18	IN 412		
Serienmäßige Ausstattung in jedem Schrankelement: 1 Fachboden und 1 Kleiderstange in der Höhe beliebig verstellbar.				
Das passende Zubehör finden Sie auf den Seiten 214-231.				



IMPERIAL

Höhe 223 cm, Tiefe 65 cm

Schwebetürenschränke

Modell-Nr. / Farbe

A1316 Buche hell Dekor

A2966 Kernbuche Dekor

A4416 Bergahorn Dekor

A5816 Nussbaum Dekor

A6086 Montana-Kirsche Dekor

A6916 Königs-Kirsche Dekor

A8016 alpinweiß

		H 223/T 65 cm		H 223/T 65 cm	
		Art.-Nr.	Preis	Art.-Nr.	Preis
		B 151 cm, 2trg. 4i01	IN 342	B 151 cm, 2trg. 1 Spiegeltür 5i01	IN 351
		B 181 cm, 2trg. 4i03	IN 346	B 181 cm, 2trg. 1 Spiegeltür 5i03	IN 355
		B 201 cm, 2trg. 4i05	IN 350	B 201 cm, 2trg. 1 Spiegeltür 5i05	IN 359
		B 225 cm, 3trg. 4i07	IN 361	B 225 cm, 3trg. 1 Spiegeltür 5i07	IN 368
		B 250 cm, 3trg. 4i09	IN 362	B 250 cm, 3trg. 1 Spiegeltür 5i09	IN 370
		B 280 cm, 3trg. 4i11	IN 365	B 280 cm, 3trg. 1 Spiegeltür 5i11	IN 372
		B 300 cm, 3trg. 4i13	IN 371	B 300 cm, 3trg. 1 Spiegeltür 5i13	IN 374
		B 320 cm, 4trg. 4i15	IN 392	B 320 cm, 4trg. 2 Spiegeltüren 5i15	IN 402
		B 350 cm, 4trg. 4i17	IN 397	B 350 cm, 4trg. 2 Spiegeltüren 5i17	IN 407
<p>Serienmäßige Ausstattung in jedem Schrankelement: 1 Fachboden fest montiert, 1 Fachboden und 1 Kleiderstange in der Höhe beliebig verstellbar.</p>					
<p>Das passende Zubehör finden Sie auf den Seiten 214-231.</p>					



IMPERIAL

Höhe 223 cm, Tiefe 65 cm

Schwebetürenschränke

Modell-Nr. / Farbe
A1316 Buche hell Dekor
A2966 Kernbuche Dekor
A4416 Bergahorn Dekor
A5816 Nussbaum Dekor
A6086 Montana-Kirsche Dekor
A6916 Königskirsche Dekor
A8016 alpinweiß

		H 223/T 65 cm			
		Art.-Nr.	Preis	Art.-Nr.	Preis
		B 151 cm, 2trg. 2 Spiegeltüren 5i02	IN 359		
		B 181 cm, 2trg. 2 Spiegeltüren 5i04	IN 363		
		B 201 cm, 2trg. 2 Spiegeltüren 5i06	IN 367		
		B 225 cm, 3trg. 3 Spiegeltüren 5i08	IN 381		
		B 250 cm, 3trg. 3 Spiegeltüren 5i10	IN 383		
		B 280 cm, 3trg. 3 Spiegeltüren 5i12	IN 386		
		B 300 cm, 3trg. 3 Spiegeltüren 5i14	IN 388		
		B 320 cm, 4trg. 4 Spiegeltüren 5i16	IN 412		
		B 350 cm, 4trg. 4 Spiegeltüren 5i18	IN 416		
Serienmäßige Ausstattung in jedem Schrankelement: 1 Fachboden fest montiert, 1 Fachboden und 1 Kleiderstange in der Höhe beliebig verstellbar.					
Das passende Zubehör finden Sie auf den Seiten 214-231.					



IMPERIAL

Höhe 235 cm, Tiefe 65 cm

Schwebetürenschränke

Modell-Nr. / Farbe

A1316 Buche hell Dekor

A2966 Kernbuche Dekor

A4416 Bergahorn Dekor

A5816 Nussbaum Dekor

A6086 Montana-Kirsche Dekor

A6916 Königs-Kirsche Dekor

A8016 alpinweiß

H 235/T 65 cm

H 235/T 65 cm

			Art.-Nr.	Preis	Art.-Nr.	Preis
			B 151 cm, 2trg. 1i01	IN 348	B 151 cm, 2trg. 1 Spiegeltür 1i21	IN 357
			B 181 cm, 2trg. 1i03	IN 353	B 181 cm, 2trg. 1 Spiegeltür 1i23	IN 361
			B 201 cm, 2trg. 1i05	IN 357	B 201 cm, 2trg. 1 Spiegeltür 1i25	IN 366
			B 225 cm, 3trg. 1i07	IN 367	B 225 cm, 3trg. 1 Spiegeltür 1i27	IN 374
			B 250 cm, 3trg. 1i09	IN 369	B 250 cm, 3trg. 1 Spiegeltür 1i29	IN 377
			B 280 cm, 3trg. 1i11	IN 372	B 280 cm, 3trg. 1 Spiegeltür 1i31	IN 379
			B 300 cm, 3trg. 1i13	IN 378	B 300 cm, 3trg. 1 Spiegeltür 1i33	IN 385
			B 320 cm, 4trg. 1i15	IN 398	B 320 cm, 4trg. 2 Spiegeltüren 1i35	IN 408
			B 350 cm, 4trg. 1i17	IN 403	B 350 cm, 4trg. 2 Spiegeltüren 1i37	IN 412

Serienmäßige Ausstattung
in jedem Schrankelement:
1 Fachboden fest montiert,
1 Fachboden und
1 Kleiderstange
in der Höhe beliebig verstellbar.

Das passende Zubehör finden Sie auf den Seiten 214-231.



IMPERIAL

Höhe 235 cm, Tiefe 65 cm

Schwebetürenschränke

Modell-Nr. / Farbe

A1316 Buche hell Dekor

A2966 Kernbuche Dekor

A4416 Bergahorn Dekor

A5816 Nussbaum Dekor

A6086 Montana-Kirsche Dekor

A6916 Königskirsche Dekor

A8016 alpinweiß

H 235/T 65 cm

	Art.-Nr.	Preis	Art.-Nr.	Preis
	B 151 cm, 2trg. 2 Spiegeltüren 1i22	IN 365		
	B 181 cm, 2trg. 2 Spiegeltüren 1i24	IN 369		
	B 201 cm, 2trg. 2 Spiegeltüren 1i26	IN 374		
	B 225 cm, 3trg. 3 Spiegeltüren 1i28	IN 387		
	B 250 cm, 3trg. 3 Spiegeltüren 1i30	IN 389		
	B 280 cm, 3trg. 3 Spiegeltüren 1i32	IN 392		
	B 300 cm, 3trg. 3 Spiegeltüren 1i34	IN 397		
	B 320 cm, 4trg. 4 Spiegeltüren 1i36	IN 418		
	B 350 cm, 4trg. 4 Spiegeltüren 1i38	IN 422		
Serienmäßige Ausstattung in jedem Schrankelement: 1 Fachboden fest montiert, 1 Fachboden und 1 Kleiderstange in der Höhe beliebig verstellbar.				
Das passende Zubehör finden Sie auf den Seiten 214-231.				












IMPERIAL

Oberkränze

Modell-Nr. / Farbe

- A1316** Buche hell Dekor
- A2966** Kernbuche Dekor
- A4416** Bergahorn Dekor
- A5816** Nussbaum Dekor
- A6086** Montana-Kirsche Dekor
- A6916** Königskirsche Dekor
- A8016** alpinweiß

		ohne Beleuchtung		mit Beleuchtung	
		Art.-Nr.	Preis	Art.-Nr.	Preis
	100 50	Oberkranz für B 151 cm H 4 cm 9i01	IN 164	Oberkranz für B 151 cm mit 1 Leuchte H 4 cm 9i02	IN 224
	90 90	Oberkranz für B 181 cm H 4 cm 9i03	IN 166	Oberkranz für B 181 cm mit 1 Leuchte H 4 cm 9i04	IN 226
	100 100	Oberkranz für B 201 cm H 4 cm 9i05	IN 168	Oberkranz für B 201 cm mit 1 Leuchte H 4 cm 9i06	IN 228
	90 45 90	Oberkranz für B 226 cm H 4 cm 9i07	IN 172	Oberkranz für B 226 cm mit 2 Leuchten H 4 cm 9i08	IN 252
	100 50 100	Oberkranz für B 251 cm H 4 cm 9i09	IN 175	Oberkranz für B 251 cm mit 2 Leuchten H 4 cm 9i10	IN 255
	90 100 90	Oberkranz für B 280 cm H 4 cm 9i13	IN 178	Oberkranz für B 280 cm mit 2 Leuchten H 4 cm 9i14	IN 258
	100 100 100	Oberkranz für B 300 cm H 4 cm 9i15	IN 181	Oberkranz für B 300 cm mit 2 Leuchten H 4 cm 9i16	IN 261
	90 90 50 90	Oberkranz für B 320 cm H 4 cm 9i17	IN 183	Oberkranz für B 320 cm mit 2 Leuchten H 4 cm 9i18	IN 263
	100 100 50 100	Oberkranz für B 350 cm H 4 cm 9i19	IN 184	Oberkranz für B 350 cm mit 2 Leuchten H 4 cm 9i20	IN 265

